

Pooマスター 養成講座

～Zoom講座準備編～

うんこ文化センター・おまかせうんちッチ

Zoomって何ですか？



- 離れた人とグループで話ができる
- 場所や時間に制約されない
- 参加するだけならパスワードがいらない

- PCやスマホから参加できる
- 顔が見えるので雰囲気伝わる

Zoomを活用した研修って？

- ・インターネット上の仮想研修会場に、あなたのスマホやPCを通して参加するものです



一般的な研修の形

Zoomを活用した研修のイメージ



Zoomでの受講に必要なもの (下記のいずれかがあればOK)

1. スマートフォン or タブレット

- ① iPhone & iPad
- ② それ以外(アンドロイドスマートフォン & タブレット)

2. パソコン

※別途マイクとカメラが必要となります
(最近のノートPCは搭載されていることが多いです)




《STEP①》

Zoomをインストールしましょう

zoom



まずはZoomを使えるようにしましょう (iPhone & iPadの場合-1)



①ホーム画面から
App Storeをタップ

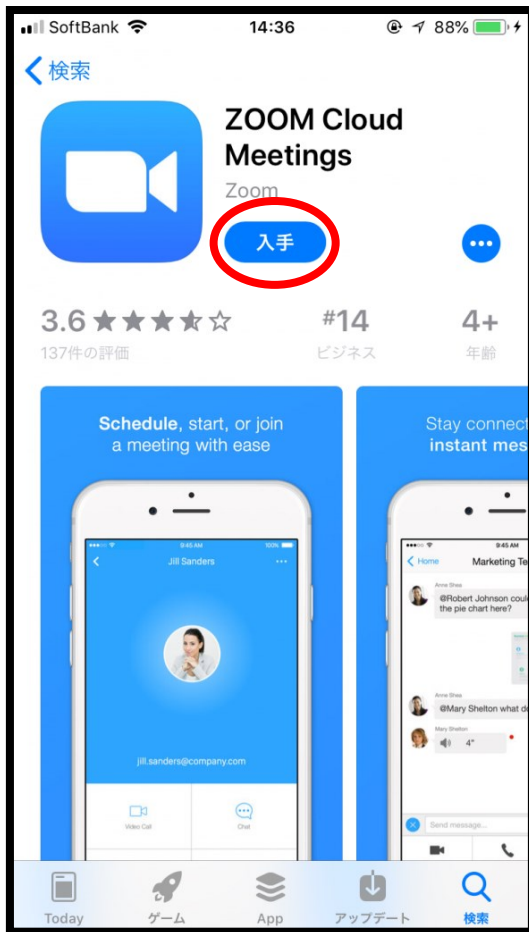
③zoomと入力



④Zoom cloud meetingを
選択

②検索をタップ


まずはZoomを使えるようにしましょう (iPhone & iPadの場合-2)



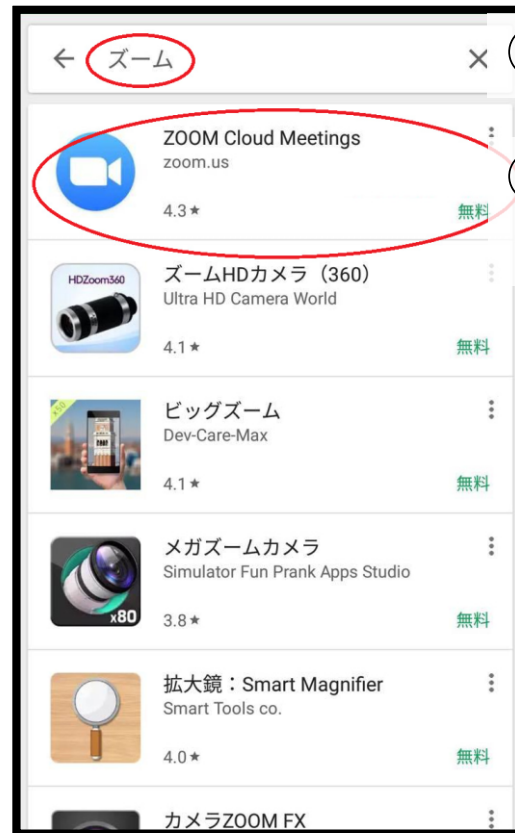
⑥ホーム画面にZoomが表示され
使用可能な状態になります

⑤入手をタップ※アプリは無料です
(App Storeからパスワードを求められたときは入力してください)

まずはZoomを使えるようにしましょう (アンドロイドの場合-1)



① ホーム画面から
Playストアをタップ



② zoomと入力

③ Zoom Cloud Meeting
を選択

まずはZoomを使えるようにしましょう (アンドロイドの場合-2)



④インストールをタップ
(各種アクセスに関する項目は同意を押す)



⑤ホーム画面にZoomが表示され
使用可能な状態になります

まずはZoomを使えるようにしましょう (PCの場合-1)

①インターネットブラウザを立ち上げましょう



Edge

IE

Chrome

ブラウザは普段お使いのものでOK



②ここに下記のURLを入力

http://zoom.us/j/*****

(*の部分に入る数字は別途ご案内いたします)

※Edgeの場合

まずはZoomを使えるようにしましょう (PCの場合-2)

③専用ソフトをインストールします

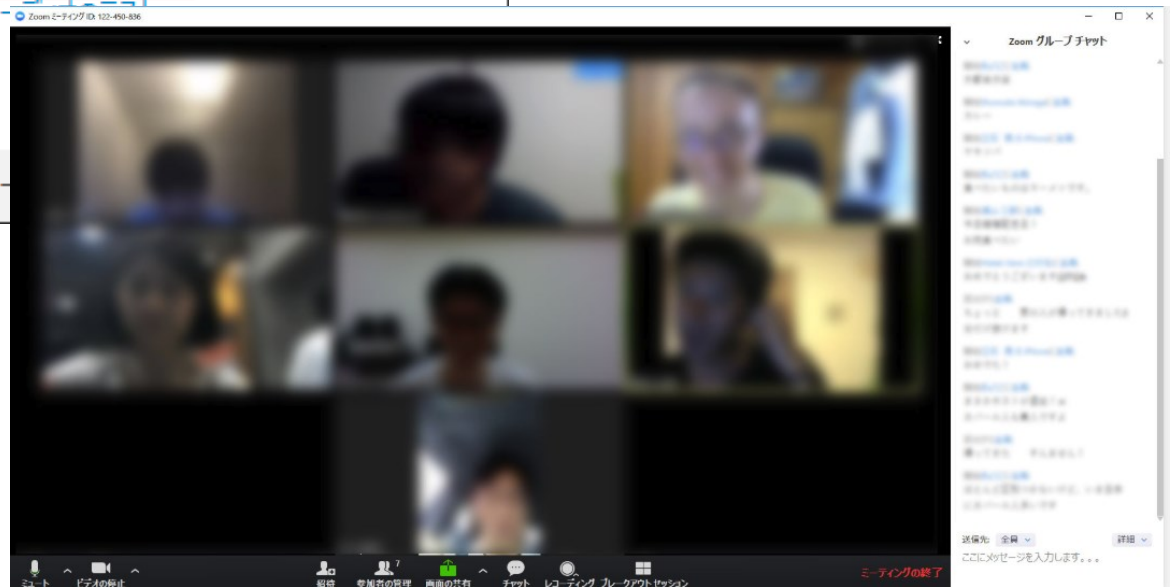


まずはZoomを使えるようにしましょう (PCの場合-2)

④ コンピューターでオーディオに参加をクリック




⑤ 研修に参加できます



あった方が良い物-1

カメラとマイク



カメラ搭載ではないPCの場合
別途Webカメラが必要となります

PC・スマホどちらでも、出来ればヘッドセットを
ご用意ください
(スマホ付属のイヤホンマイクで十分です)

あった方がよい物-2

スマホのバッテリーに注意



- ・途中で電源が切れないように、スマホは電源に接続しながら行ってください

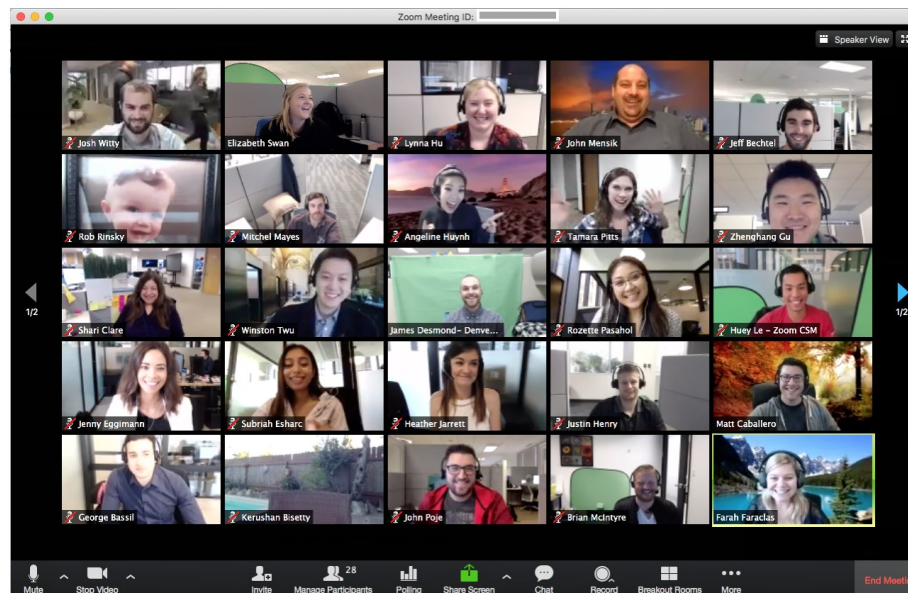
通信容量に注意



- ・Zoomを活用した講義は通信容量を多く使います環境がある方は、Wi-Fiへの接続をお勧めします

《STEP②》

Zoomを使ってみましょう



Zoomの起動



※iPhoneの画面で説明していきますが、Androidでも基本的に操作は同様です

研修への参加-1



③ ミーティングID（研修室の部屋番号です）

（※同封の案内状に記載）

④ 表示名には必ず自分の名前をフルネームで入力してください

（※参加者確認のためご協力お願いします）

⑤ 参加ボタンを押すと
講義に参加することができます

※参加オプションには
チェックを入れない

研修への参加-2

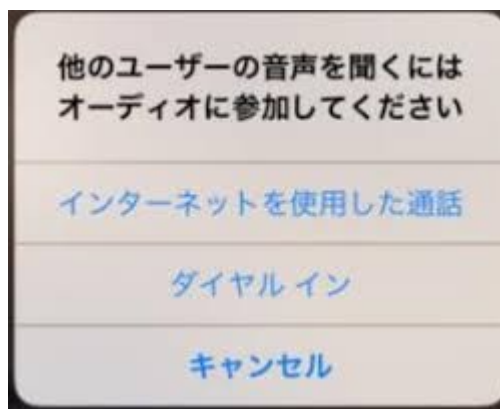


⑥パスワード（入室許可番号です）
*****（※同封の案内状に記載）

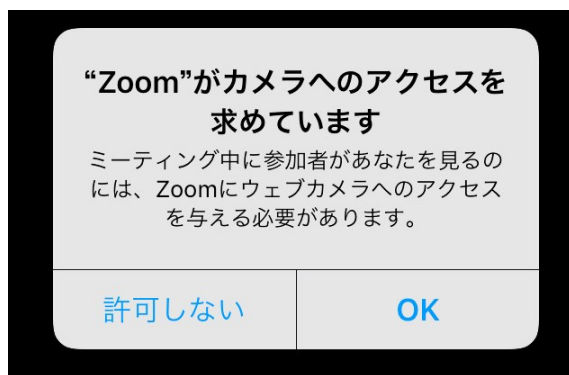


⑦待機部屋画面です
研修開始までお待ちください

研修への参加-3




- ⑨このような画面が出る場合はインターネットを使用した通話をタップ



- ⑩カメラおよびマイクへのアクセスは必ずOKを押してください

- ⑧画面が変わりましたら、ビデオ付きで参加をタップ

研修への参加-4



⑨研修に参加となります
(横向き画面の方が見やすいです)

※ミュートとビデオの停止に
赤の斜線が入っていない事を
確認して下さい



事前にZoomの接続確認をされたい方は

- 事前にメールにてご連絡ください
- ミーティングID 899-7811-0511
- パスワード 684269
- 映像の見え方、音声の聞こえ具合などの確認をします



* * * * *

ご自身のお名前をフルネームで
お願いします

【お問い合わせ先】

うんこ文化センターおまかせうんちッチ (担当 北林・中道)

〒923-0945 石川県小松市小馬出町18番地

TEL : 0761-48-4988 FAX : 0761-48-4977 Mail : poo@sorabuta.com